



## コンベヤ蛇行監視の課題は 「センサ + 無線機 」で解決！



### ◎ メリット

- ✓ 遠隔監視で蛇行を察知
- ✓ 配線工事費の削減
- ✓ 点検作業の軽減

## ベルトコンベヤの運用は安全第一！ でもこんなコト思い当たるフシ、ありませんか？



### 人手が足りない。

人手が足りないのに作業は増えるばかりで手が出ない…



### 保全費がかさむ。

BCの安全対策、予想以上に配線工事費がかさみ予算を圧迫。

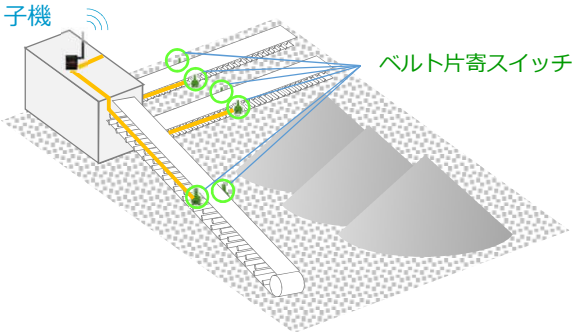
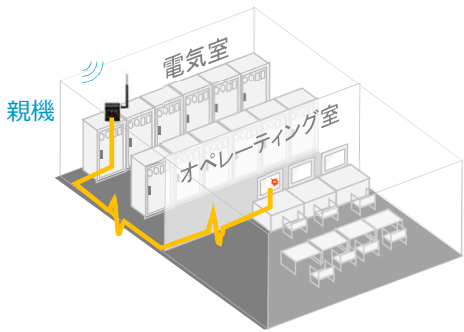


機長が長く、コンベヤ本数が多いと特に工事費はかさみます。



次ページでベルト蛇行検出の解決事例をご紹介します。

## 『センサ + 無線機』が現場をスマートにする。

現場のセンサと電気室を無線でつなぐだけです。

| 現場 (例: 原料ヤード)  | 電気室   |
|--|---|
|                                       |   |
| <b>配線工事費の削減</b>  | <b>点検作業の軽減</b>  |
|  <p>ベルト片寄スイッチ<br/>(マツシマメジャテック製)</p> | <p>920MHz無線</p> <ul style="list-style-type: none"><li>✓ 通信距離: 見通し 5 km (制御盤に入れた場合 1 km)</li><li>✓ 無線申請不要!</li><li>✓ 免許不要!</li></ul>  <p>Lora無線 (親機)<br/>(ハカルプラス社製)</p> |
| <b>遠隔監視で蛇行を察知</b>  |   |

※ センサを変えれば他の用途にも応用できます。

●お問い合わせ先

**ベルト片寄スイッチ**  
のお問い合わせは



**株式会社マツシマメジャテック**

東京営業所 : 047-424-9901  
名古屋営業所 : 052-679-6301  
大阪営業所 : 06-6352-8011  
九州営業所 : 093-691-3731



Eメール: sales@matsushima-m-tech.com



**Lora無線機**  
のお問い合わせは



**ハカルプラス 株式会社**

**Hakaru+**

はかる ささえる つくりだす



☎06-6300-2148